



**Otázka:** Jak se vám naučná stezka Vodnické vycházky líbila?

**Otázka:** Od kterého roku se v Čechách začalo jezdit vpravo?



Začíná v Senohrabech, prochází Hrušovem a vede podél Mnichovky k Sázavě. Tam se nad soutokem Mnichovky a Sázavy vypíná unikátní zřícenina hradu Zlenice – hláska, kterou pan Josef Lada ztvárnil v mnoha ilustracích. Trasa pokračuje podél toku řeky Sázavy zpět do Hrušova.


Zastavení č. 9 „Senohraby“ vám odhalí zajímavosti z historie obce. Všimli jste si místních vil? Mnohé z nich jsou dílem významných architektů.



**Zastavení č. 10 „Hrušov“** v blízkosti hotelu Valencie informuje o významu tohoto výletního místa. Víte, kde byl v Senohrabech skokanský můstek? Pokud se chcete dozvědět více o bohaté historii místního sportu, zastavte se u **informační tabule č. 11 „Sport v Senohrabech“**.

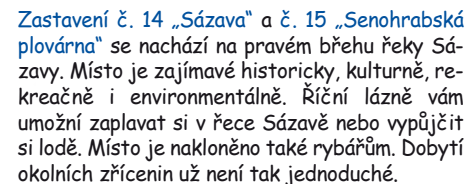
**Otázka:** Které zimní sporty proslavily Senohraby?

Víte, co umožňuje potoku vytvořit koryto v pevné skále? Odpověď na vás čeká u **zastavení č. 12 „Mnichovka“**. Také se zde dočtete, která ryba se v Mnichovce nejčastěji vyskytuje. Děti mohou rozpoznat základní listnaté a jehličnaté stromy.

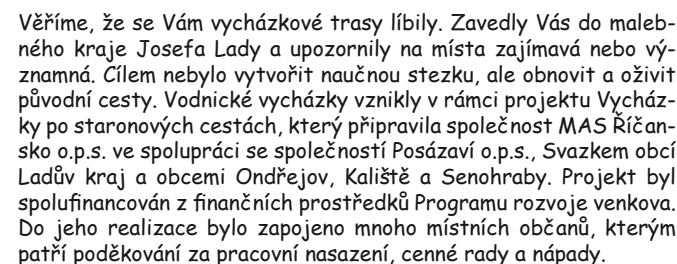


Otázka: Z kterého stromu je větvíčka na obrázku?

**Zastavení č. 13 „Návrat k přírodě - chatová oblast Údolí peřeji“.**  
Víte, kterému místu se říká „Údolí peřeji“ a co to jsou trampské chaty? Zdejší příroda se stala pro trampy místem, kde hledali vyšší mravní a mezilidské vztahy pokřivené životem ve velkoměstě. Přijďte relaxovat k údolí Mnichovky.



**Otázka: Jaké ryby může rybář chytit v řece Sázavě?**



**MAS Říčansko o.p.s.**

Roklanská 805/5, 251 01 Říčany  
tel.: +420 774 780 141  
e-mail: kancelar@ricansko.eu  
<http://www.mas.ricansko.eu>

**Posázaví o.p.s.**  
zámek Jemniště 1, 257 01 Postupice  
tel.: +420 317 701 948  
e-mail: [info@posazavi.com](mailto:info@posazavi.com)  
<http://www.posazavi.com>

**Dobrovolný svazek obcí Ladův kraj**  
Masarykovo nám. 83, 251 01 Říčany  
tel.: +420 323 618 142  
e-mail: [dana.grossova@ricany.cz](mailto:dana.grossova@ricany.cz)  
<http://www.laduv-kraj.cz>

**Svazek obcí Malé Posázaví**  
Hvězdonice 56, 257 24 Chočeradý  
tel.: +420 724 188 063  
e-mail: hvezdonice@cmail.cz  
<http://www.maleposazavi.cz>

## Informační centra

**Turistické informační centrum Říčany**  
 Mediální a komunikační servis Říčany, o.p.s.  
 Masarykovo nám. 83, 251 01 Říčany  
 tel.: +420 323 618 169  
 e-mail: jarmila.vorackova@ricany.cz  
<http://www.ricany.cz>

**Turistické informační centrum Mnichovice**  
Masarykovo nám. 83, 251 64 Mnichovice  
tel.: +420 323 666 311, fax: +420 323 666 320  
e-mail: [infocentrum@mnichovice.info](mailto:infocentrum@mnichovice.info)  
<http://www.mnichovice.info>

**Turistické informační centrum Hrusice**  
Hrusice 142, 251 66 Senohraby  
tel./fax: +420 323 655 326  
e-mail: ouhrusice@quick.cz  
<http://www.obec-hrusice.cz>



Evropský zemědělský fond pro rozvoj venkova: Evropa investuje do venkovských oblastí

Děkujeme Svazku obcí Ladův kraj za zapůjčení loga a panu Josefu Ladovi za zapůjčení obrázků jeho dědy Josefa Lady.

Vydala: MAS Říčansko o.p.s.  
Text: Andrea Lichtenbergová  
Foto: Muzeum přírody Český ráj, Vladimír Havelka, Lucie Vaňková,  
dobová foto Senohraby  
Grafická úprava a výroba: Miroslav Horák - Region Design  
Vydáno v roce 2011 v nákladu 40 000 ks.



[www.mas.riansko.eu](http://www.mas.riansko.eu)  
[www.posazavi.com](http://www.posazavi.com)



# Odpovědní lístek

Odpovědní lístek zasílejte na adresu:  
**MAS Říčansko o.p.s.**  
Roklanská 808/5, 251 01 Říčany

Otázka: Kde všude se voda v přírodě vyskytuje?

Otázka: Je slepýš ještěrka, nebo had?

Úkol: Nakresli potravní pyramidu.

Otázka: Víte, které patro lesa navštěvují lidé a proč?

Otázka: Víte, které kovy zpracovává kovář a které užitékové nebo umělecké předměty z nich vyrábí?

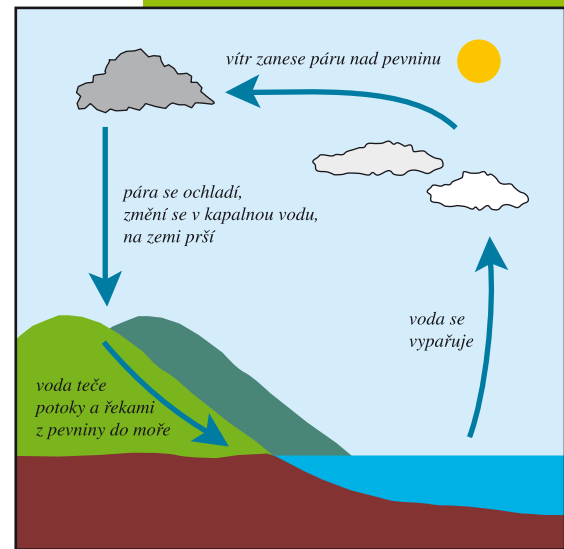
# Milí turisté, milé děti,

vydejte se s vodníkem Brčálem do malebného kraje v okolí Hrusic, kde se narodil spisovatel a kreslíř pan Josef Lada. Tento nádherný kraj, který byl pro něho rájem a inspirací, bychom vám rádi přiblížili prostřednictvím naučné stezky „Vodnické vycházky“.

Naučná stezka **Vodnické vycházky** se nachází na území mikroregionů **Malé Posázaví a Ladův kraj**. Lze ji rozdělit na tři samostatné části.

**První část vede z Ondřejova do obce Kaliště.**

Zastavení č. 1 „Čistička odpadních vod“ vás seznámí s principem čištění odpadních vod. Dozvíte se, jak se voda čistí, ale i to, kde se vůbec voda bere a co je to koloběh vody.



Otázka: Kde všude se voda v přírodě vyskytuje?

Zastavení č. 2 „Louka“ se týká rostlin a živočichů, které se v tomto biotopu, na tomto stanovišti vyskytují. Ladovy obrázky zvířat vás jistě pobaví. Děti si mohou zahrát na stopovanou a rozpoznat, kterému zvířátku patří které stopy.

Otázka: Je slepýš ještěrka, nebo had?

# Zastavení č. 3 „Údolní niva“ vás uvede do tajů potravních řetězců. Pokud budete mít štěstí, můžete v blízkosti potoka Vejvorka pozorovat mloka skvrnitého.



Úkol:  
Nakresli potravní pyramidu.

Dalším zastavením č. 4 je „Les“. Dozvíte se mnohé o lese a jeho patrech. Vnímejte les všemi smysly. Často zde můžete zahlédnout srny, jak vycházejí z lesa na pastvu. Uslyšíte například i káně lesní. Můžete ochutnat lesní plody, vyzkoušet hrubost kůry stromů hmatem nebo ucítit konvalinky.



Otázka: Víte, které patro lesa navštěvují lidé a proč?

Přírodovědná vycházka z Ondřejova končí v obci Kaliště, kde si děti mohou pohrát na dětském hřišti. Pokud máte dost sil a počasí vám přeje, pokračujte do Poddubí k řece Sázavě, kde jsou další turisticky značené trasy. Můžete také přejít po silnici do obce Lensedly, kde je další část naučné stezky.

# Druhá část Vodnických vycházek je zaměřena na kulturní dědictví venkova a provede vás po vesničce Lensedly.

Zastavení č. 5. Překrásný pohled do kraje se nabízí z vrchu Horka, 451 m n. m. Díky **panoramatické mapě** můžete rozpoznat místa blízka i vzdálenější, místa, která pan Josef Lada tak rád navštěvoval, tak rád maloval.

Zastavení č. 6 „Řemesla“ připomíná lidské činnosti, které vyžadují vysokou manuální zručnost.



Otázka: Víte, které kovy zpracovává kovář a které užitékové nebo umělecké předměty z nich vyrábí?

Zastavení č. 7 „Tradice“ přiblíží život prostých lidí a lidové zvyky. V obci Lensedly se koná každoročně v půlce května Slavnost máj. Tančí se zde Česká beseda. Nahrávku si můžete poslechnout stisknutím tlačítka na informační tabuli.



Otázka: Které svátky se skrývají za přesmyčkami: CENOVÁ LEVKICOENO CETELIN

